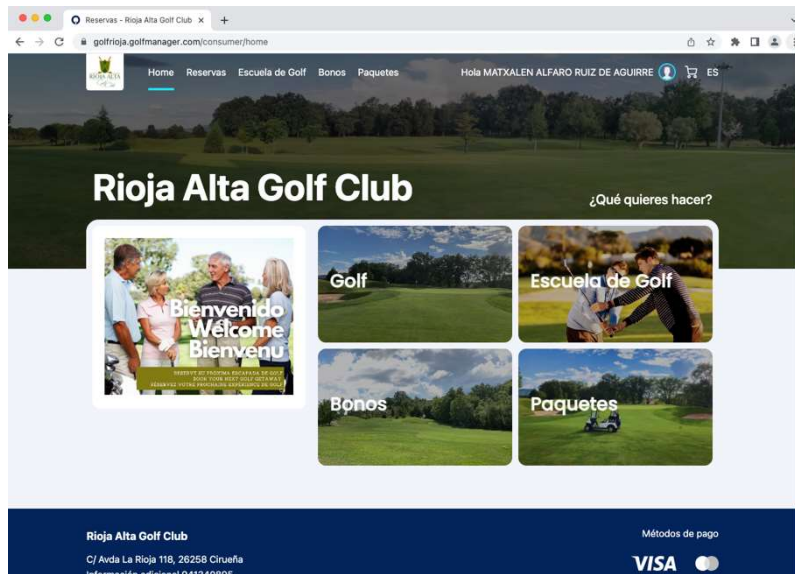


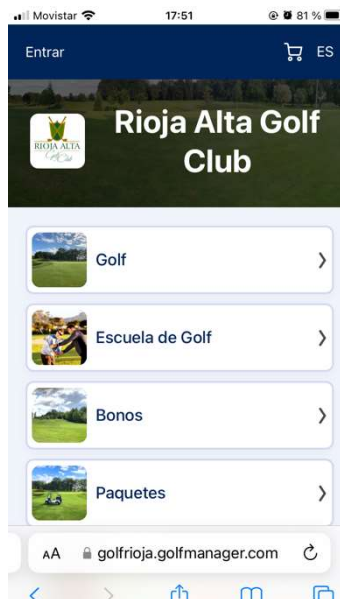


MANUAL DE USUARIO RESERVAS ONLINE

Los socios, visitantes y TTOO al acceder a la sección de Reservas de nuestra web verán esta pantalla:



O en versión móvil:



Está dividida en 4 bloques (golf, escuela, bonos y paquetes) más el de información útil (horarios, slope del campo etc).

GOLF – Reservas de Green Fees y extras como buggys y carros

ESCUELA DE GOLF – Reserva de clases (próximamente)

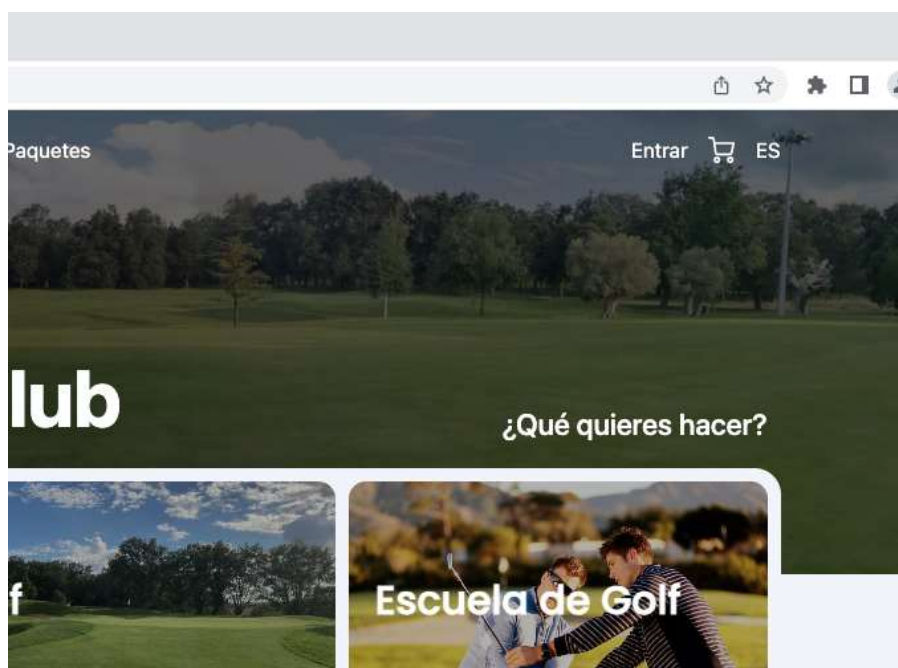
BONOS – Bonos de green fees (visitantes) y buggys

PAQUETES – Combinación de ofertas (en estos momentos no hay ninguno vigente para socios pero los iremos sacando)

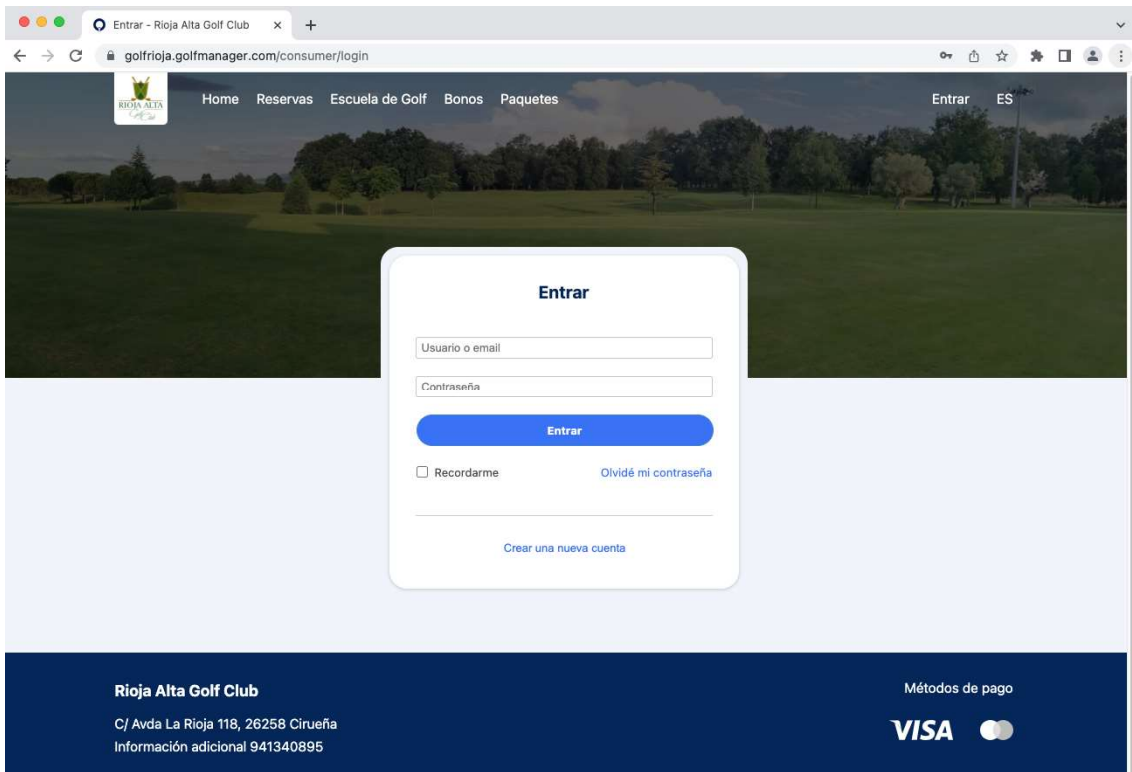
El sistema permite acceder tanto a socios como visitantes ofreciendo las tarifas que les correspondan de manera dinámica. Si no inicia sesión en el sistema verá las tarifas de visitantes y si inicia sesión verá las de socio.

SOY SOCIO, ¿CÓMO ACCEDO?

Si tenemos en su ficha su email podrá solicitar al sistema una nueva clave. Para ello pulse en el enlace “ENTRAR” de la parte superior derecha de la página.

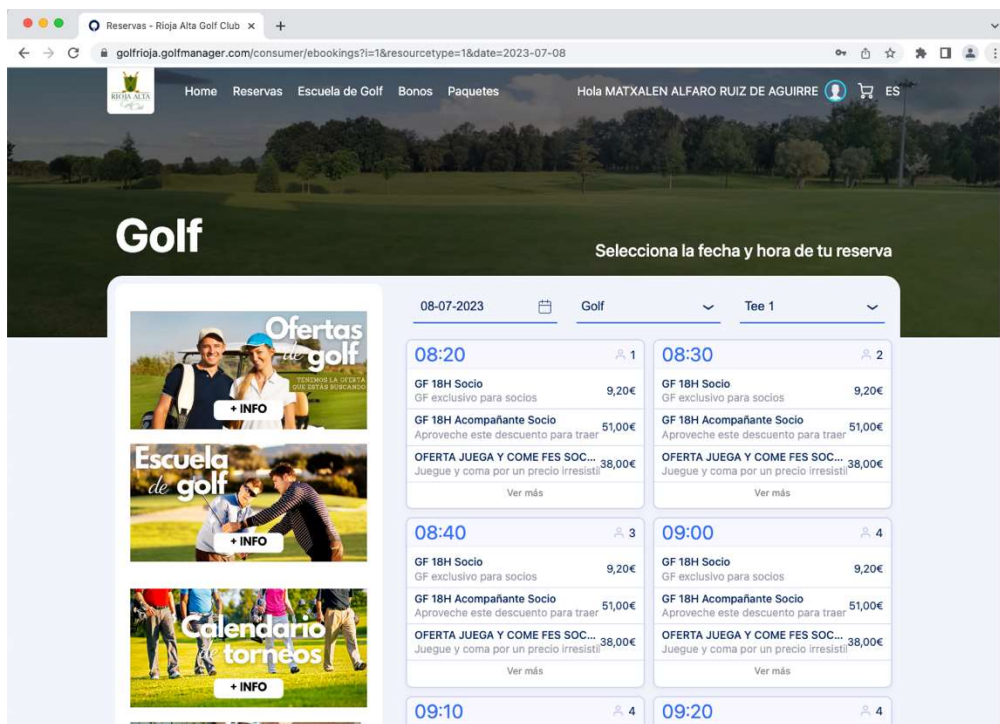


El sistema le mostrará la siguiente página donde podrá pulsar sobre el enlace “Olvidé mi contraseña”:

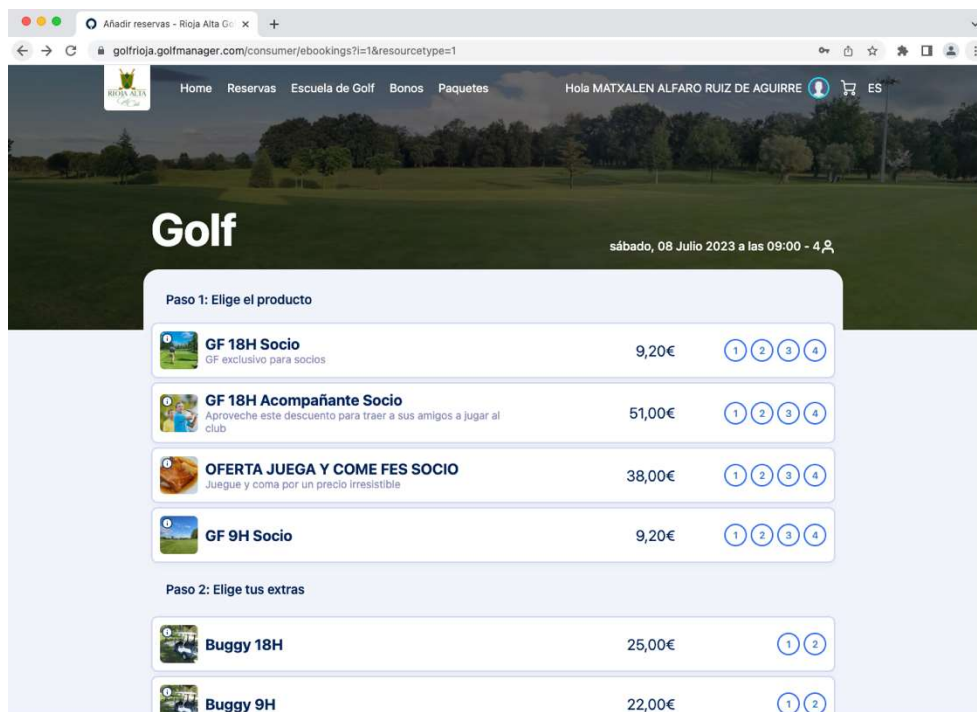


Indique su email y el sistema le enviará un email con un enlace para poder restablecer su contraseña. Vaya a la bandeja de entrada de su correo, abra el email y pulse sobre el botón. Le llevará de vuelta a la página donde podrá elegir una nueva clave. Con su email y clave podrá tener acceso.

Una vez dentro pulse sobre la sección GOLF para realizar su reserva:

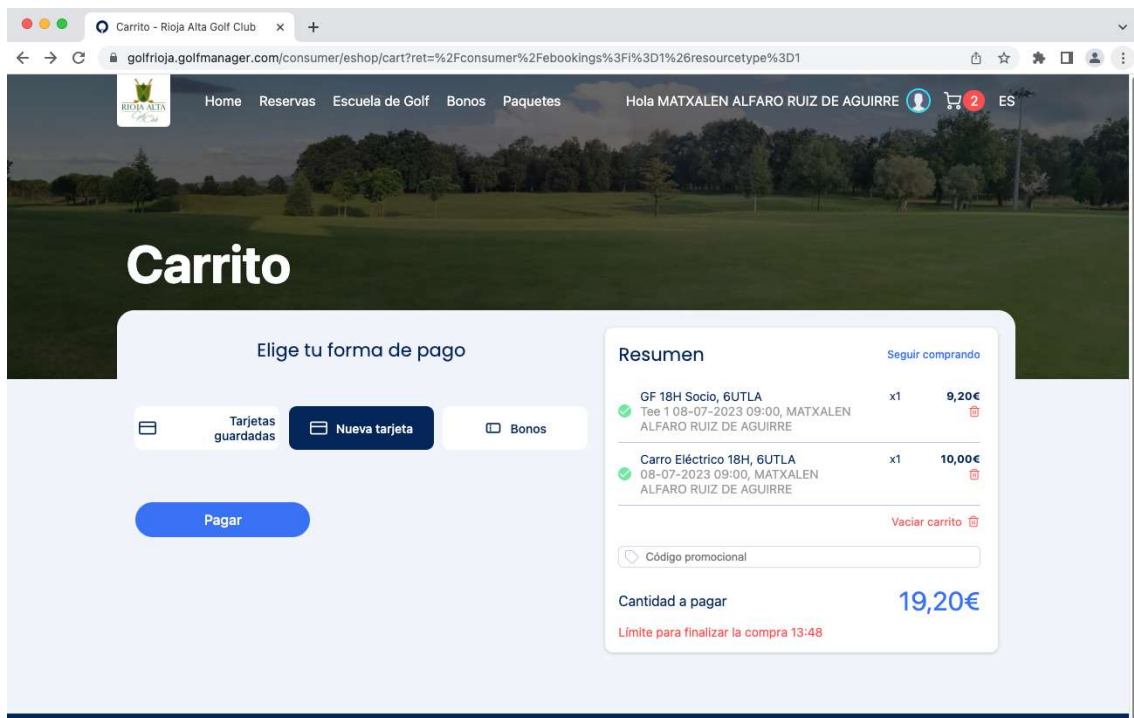


Le mostrará las horas disponibles y los huecos disponibles en la partida. Seleccione el que quiera reserva. El sistema le mostrara las ofertas vigentes:

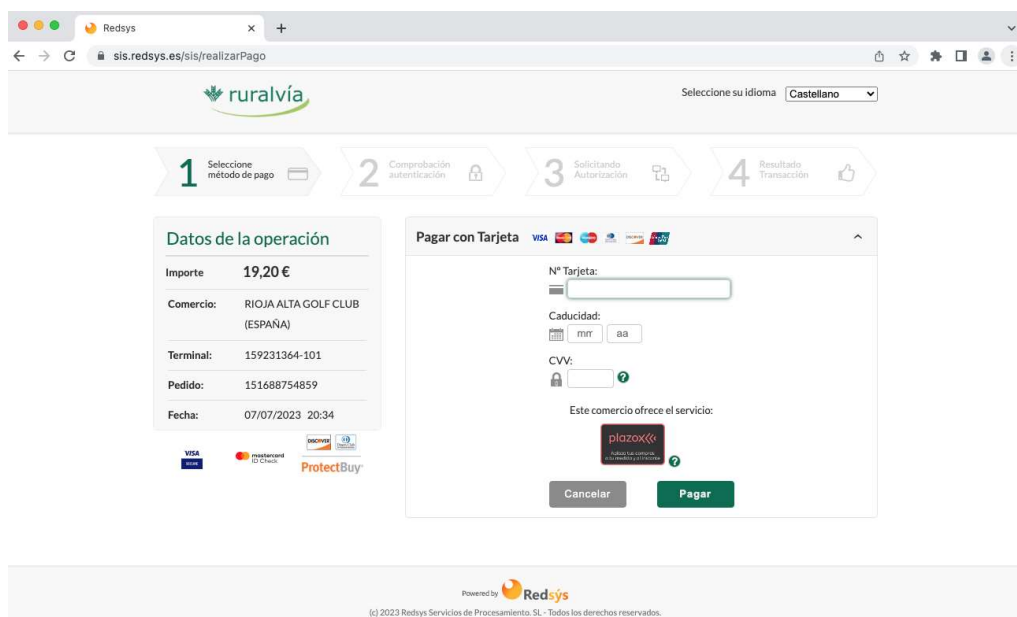


Si quiere reservar un GF de 18h pulse sobre el número de jugadores y escriba sus nombres en el campo facilitado. Si va usted con un invitado deberá indicar su nombre en el GF 18H Socio y el de su acompañante en el de GF 18h Acompañante Socio. En el apartado extras podrá elegir buggys o carros o cualquier extra que podamos añadir en el futuro.

Una vez rellenado todo, pulse sobre el botón "CONFIRMAR" de la parte inferior de la página. Le llevará a la pasarela de pago donde verá un resumen de su compra. Pulse PAGAR para realizar el pago o SEGUIR COMPRANDO en caso de querer añadir más cosas al carrito.



Podrá pagar con tarjeta o con bonos si dispone de ellos. Al pulsar sobre nueva tarjeta le llevará a la pasarela de pago.



donde deberá rellenar los datos de la tarjeta para finalizar el proceso de reserva. En breve existirá la opción de guardar la tarjeta para no tener que introducirla cada vez.

PAGO CON BONOS

Si dispone de bono de buggys puede realizar la reserva de buggy con el bono pero tendrá que hacerlo en dos pasos al ser dos métodos de pago diferentes. Primero deberá realizar la reserva del green fee y realizar el pago con tarjeta y posteriormente

realizar la reserva del buggy y cargarlo contra el bono (pulsando en el botón Bono de la pasarela de pago).

Los visitantes podrán realizar las reservas sin llegar a registrarse (solo con el email) o mediante registro.

En caso de duda envíenos un email a info@golfrioja.com